

MANUAL PARA IMPRIMIR CARNÉ DE ACCIDENTES PERSONALES

En este manual usted va encontrar una guía para imprimir el carné de accidentes personales, desde el portal de clientes de EQUIDAD SEGUROS O.C.

I. Ingrese al Portal de clientes de EQUIDAD SEGUROS O.C.

Link : <https://servicios.laequidadseguros.coop/clientes/>



The screenshot shows the client portal of Equidad Seguros. The browser address bar displays the URL <https://servicios.laequidadseguros.coop/clientes/>. The website header includes the Equidad Seguros logo and navigation links: Inicio, La Equidad, Nuestra Entidad, Novedades, Mapa del Sitio, and Contacto. A secondary navigation bar lists: Servicios en línea, Equidad ARL, Compromiso Social Cooperativo, and Equidad Club Deportivo. Below this, there are links for Seguros Generales, Seguros de Vida, Riesgos Laborales, and Microseguros. The main content area features a large green banner with the text "Bienvenido al de Clientes" and "La Equidad Seguros O.C.". Below the banner, there are two product tiles: "Seguros de vida" and "Seguros generales". On the right side, there is a "Ingreso de usuario" (User Login) form with fields for "Tipo de identificación:" (set to "CC"), "Contraseña:", and an "Ingresar" button. A Windows watermark is visible in the bottom right corner of the screenshot.

II. Regístrese como cliente.

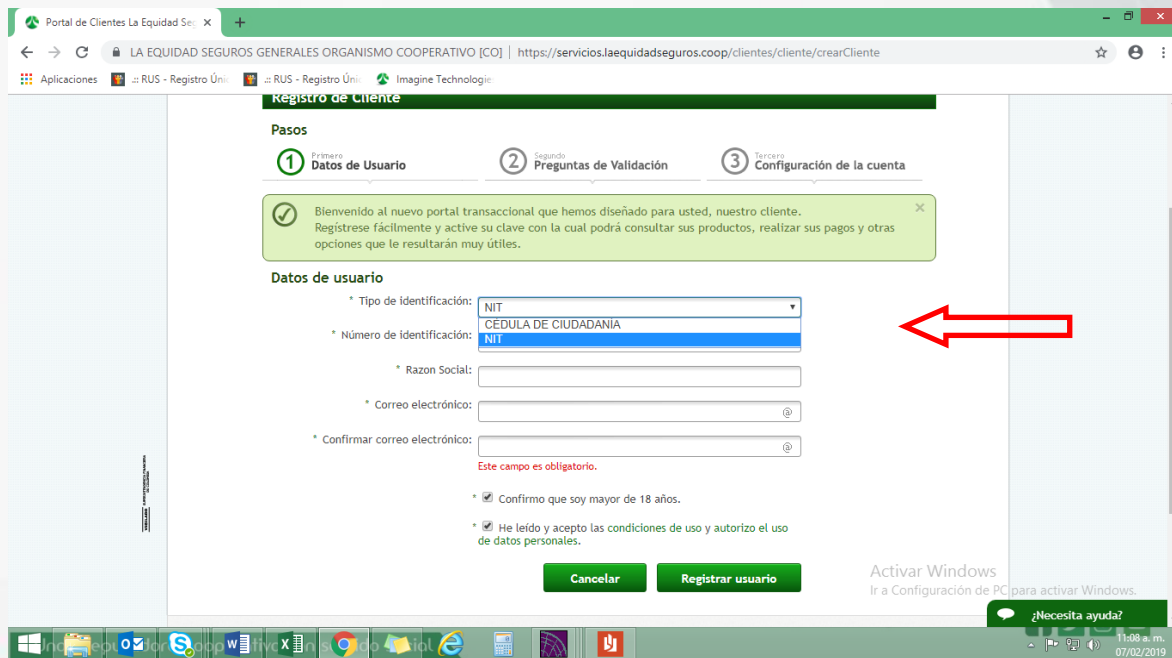
a) Haga clic en la pestaña “Registrarse”.

Nota: si ya es usuario registrado, diríjase al “ Numeral III Ingreso al Portal”.

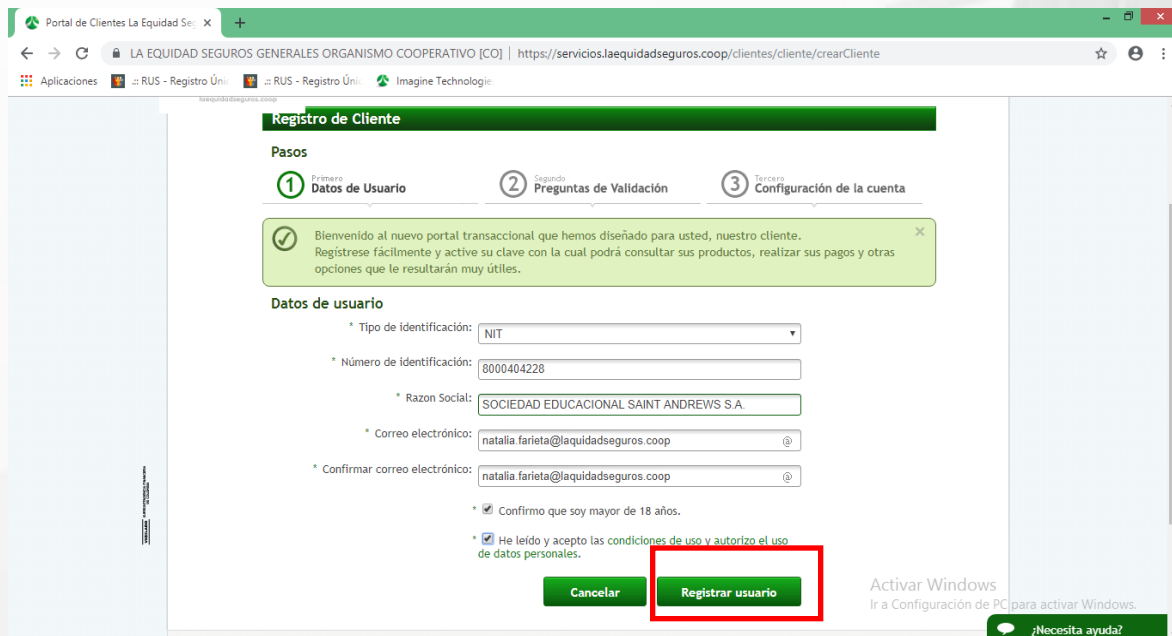


b) **Paso 1: Datos del Usuario:** Debe diligenciar cada celda con los datos del usuario o cliente.

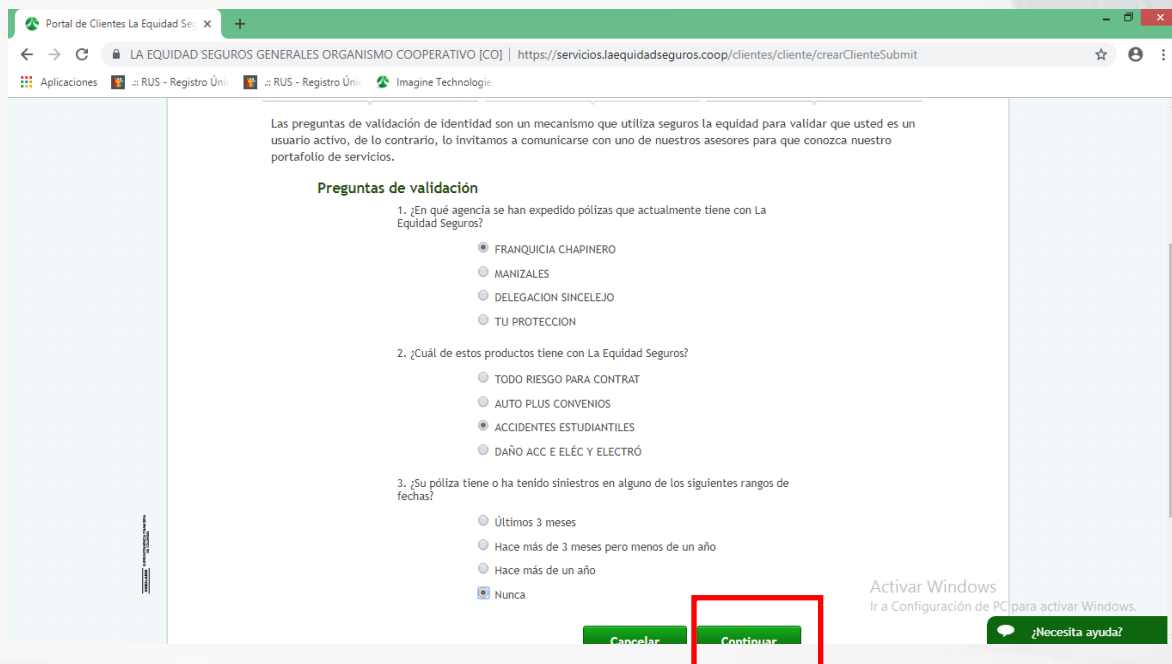
Se debe seleccionar el tipo de identificación, así: si el cliente es el asegurado, seleccione la opción “cédula de ciudadanía”; si es el tomador seleccione la opción “NIT”.



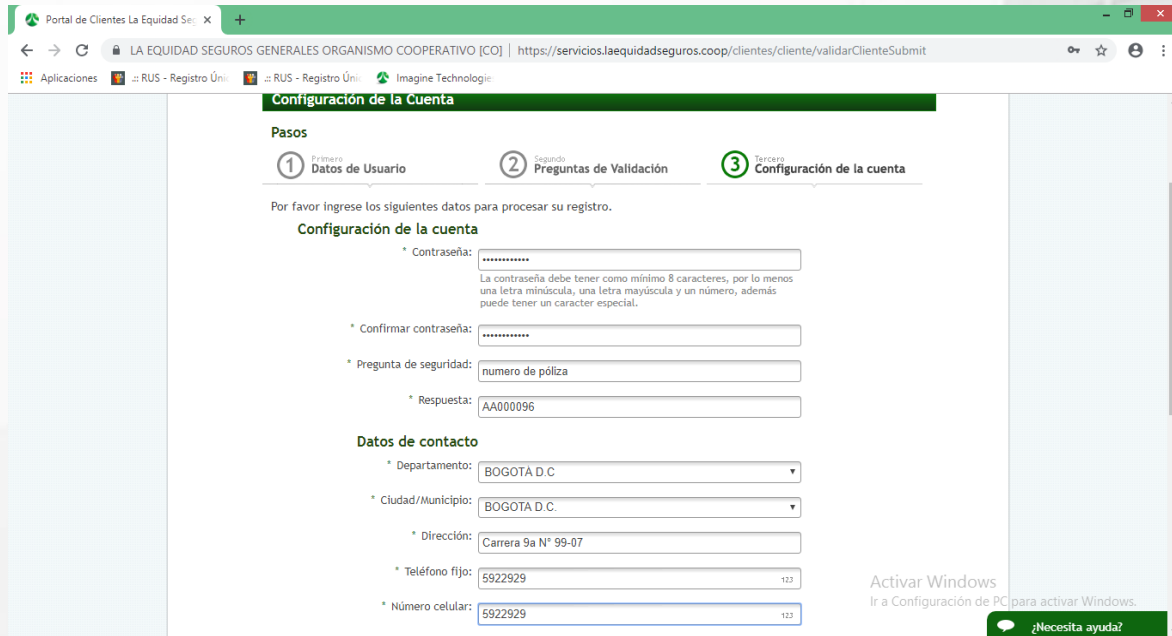
c) Una vez haya ingresado toda la información, debe hacer clic en la pestaña “Registrar Usuario”.



d) **Paso 2: Preguntas de validación:** Responda todas preguntas de validación, luego haga clic en la pestaña “Continuar”.



e) **Paso 3: Configuración de la cuenta:** ingrese los datos necesarios para configurar la cuenta, registre el usuario y reciba alertas. En este último, elija la opción de su preferencia.



Portal de Clientes La Equidad Seguros

LA EQUIDAD SEGUROS GENERALES ORGANISMO COOPERATIVO [CO] | https://servicios.laequidadseguros.coop/clientes/cliente/validarClienteSubmit

Configuración de la Cuenta

Pasos

- 1 Datos de Usuario
- 2 Preguntas de Validación
- 3 Configuración de la cuenta

Por favor ingrese los siguientes datos para procesar su registro.

Configuración de la cuenta

* Contraseña:
La contraseña debe tener como mínimo 8 caracteres, por lo menos una letra minúscula, una letra mayúscula y un número, además puede tener un caracter especial.

* Confirmar contraseña:

* Pregunta de seguridad:

* Respuesta:

Datos de contacto

* Departamento:

* Ciudad/Municipio:

* Dirección:

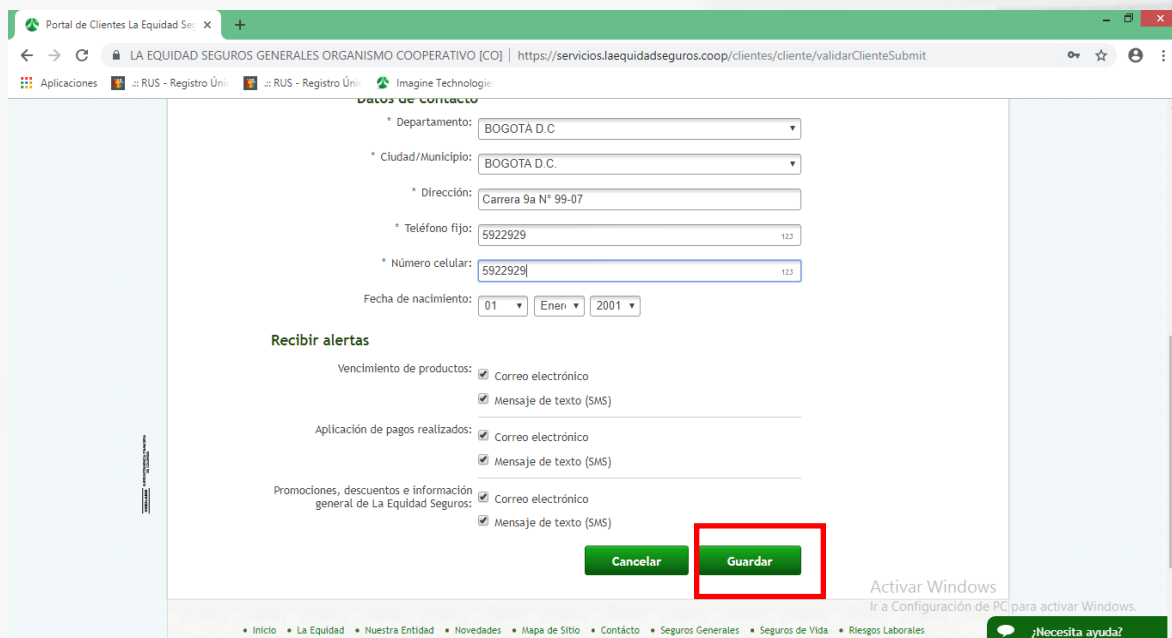
* Teléfono fijo:

* Número celular:

Activar Windows
Ir a Configuración de PC para activar Windows.

[¿Necesita ayuda?](#)

f) Para finalizar el registro, haga clic en la pestaña "Guardar".



Portal de Clientes La Equidad Seguros

LA EQUIDAD SEGUROS GENERALES ORGANISMO COOPERATIVO [CO] | https://servicios.laequidadseguros.coop/clientes/cliente/validarClienteSubmit

Datos de contacto

* Departamento:

* Ciudad/Municipio:

* Dirección:

* Teléfono fijo:

* Número celular:

Fecha de nacimiento:

Recibir alertas

Vencimiento de productos: Correo electrónico
 Mensaje de texto (SMS)

Aplicación de pagos realizados: Correo electrónico
 Mensaje de texto (SMS)

Promociones, descuentos e información general de La Equidad Seguros: Correo electrónico
 Mensaje de texto (SMS)

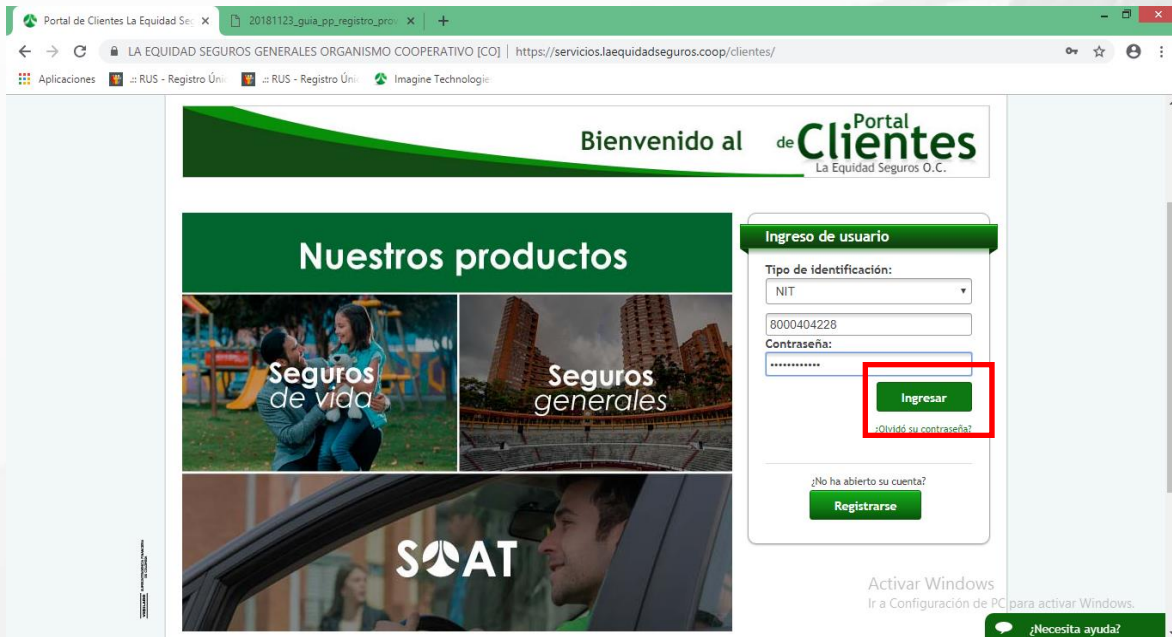
Activar Windows
Ir a Configuración de PC para activar Windows.

[¿Necesita ayuda?](#)


Inicio • La Equidad • Nuestra Entidad • Novedades • Mapa de Sitio • Contacto • Seguros Generales • Seguros de Vida • Riesgos Laborales

III. Ingreso al portal.

a) Ingrese los datos de usuario con los que realizó el registro y haga clic en la pestaña "Ingresar".



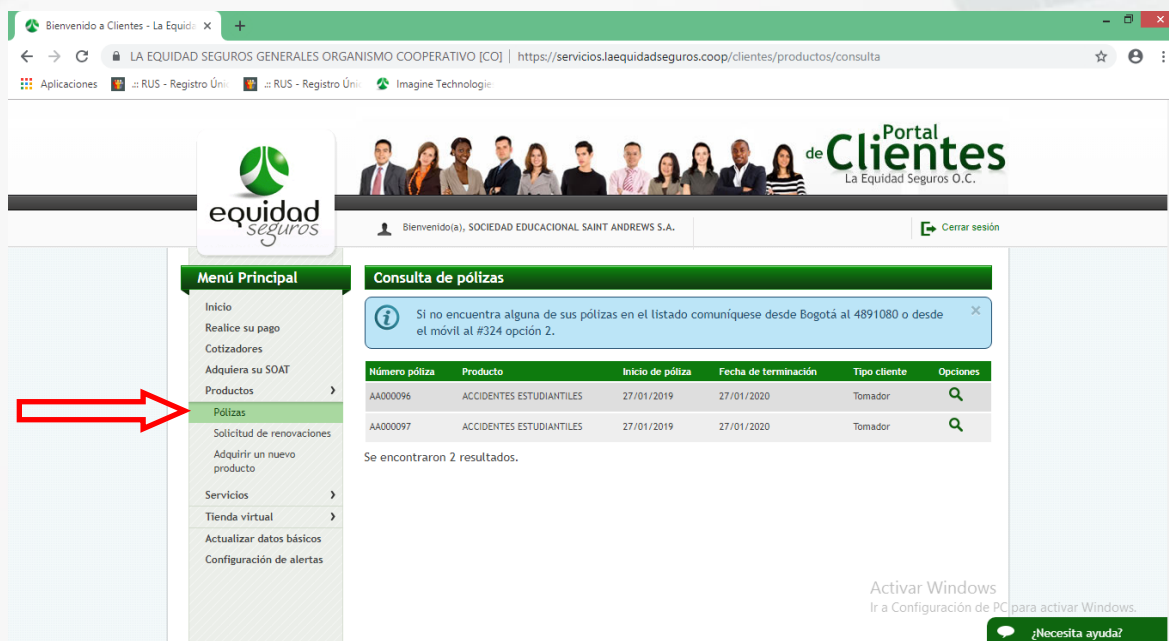
b) Diríjase al Menú Principal – Inicio.



c) Diríjase a la opción “Productos”.




d) Diríjase a la opción “Pólizas”.



***Nota:** Cuando la persona que ingresa al portal a imprimir el carné es el tomador, se visualiza todos los asegurados del grupo; pero si quien ingresa es el asegurado, se visualiza únicamente el carné de esta persona.

e) Elija el número de póliza y haga clic en la pestaña “Opciones”.



LA EQUIDAD SEGUROS GENERALES ORGANISMO COOPERATIVO [CO] | https://servicios.laequidadseguros.coop/clientes/productos/consulta

Menú Principal

Inicio
Realice su pago
Cotizadores
Adquiera su SOAT
Productos
Pólizas
Solicitud de renovaciones
Adquirir un nuevo producto
Servicios
Tienda virtual
Actualizar datos básicos
Configuración de alertas

Bienvenido(a), SOCIEDAD EDUCACIONAL SAINT ANDREWS S.A. Cerrar sesión

Consulta de pólizas

Si no encuentra alguna de sus pólizas en el listado comuníquese desde Bogotá al 4891080 o desde el móvil al #324 opción 2.

Número póliza	Producto	Inicio de póliza	Fecha de terminación	Tipo cliente	Opciones
AA000096	ACCIDENTES ESTUDIANTILES	27/01/2019	27/01/2020	Tomador	
AA000097	ACCIDENTES ESTUDIANTILES	27/01/2019	27/01/2020	Tomador	

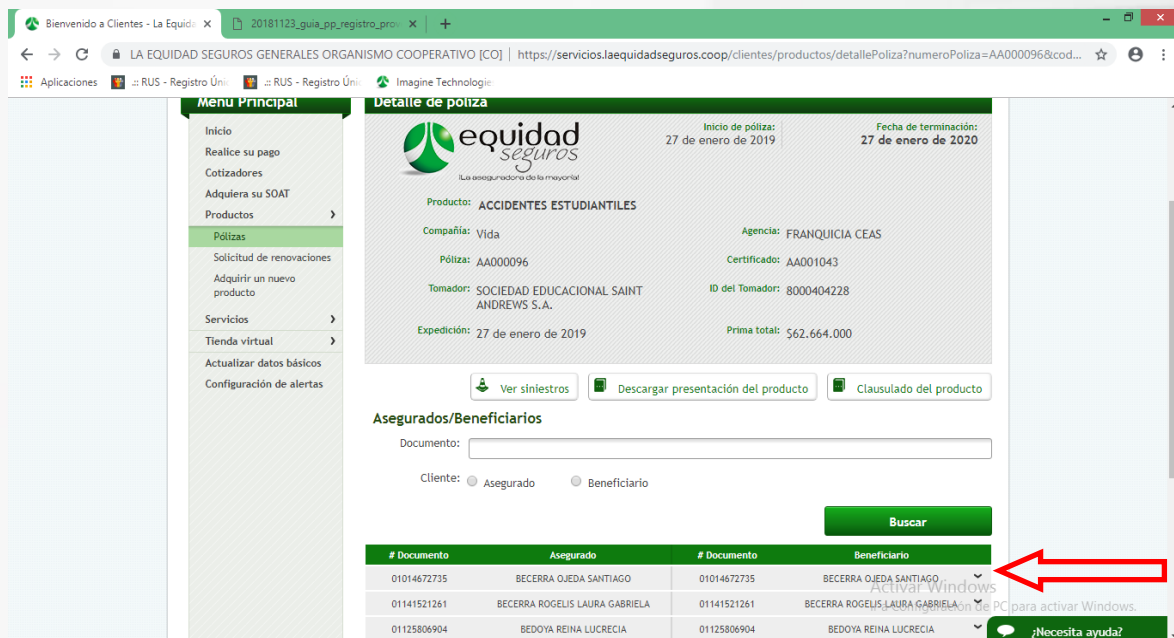
Se encontraron 2 resultados.

Activar Windows
Ir a Configuración de PC para activar Windows.

¿Necesita ayuda?

https://servicios.laequidadseguros.coop/clientes/productos/detallePóliza?numeroPóliza=AA000096&codigoAgencia=300070

f) Seleccione el nombre de la persona que va a imprimir el carné y haga clic en la flecha de despliegue.



LA EQUIDAD SEGUROS GENERALES ORGANISMO COOPERATIVO [CO] | https://servicios.laequidadseguros.coop/clientes/productos/detallePóliza?numeroPóliza=AA000096&cod...

Menú Principal

Inicio
Realice su pago
Cotizadores
Adquiera su SOAT
Productos
Pólizas
Solicitud de renovaciones
Adquirir un nuevo producto
Servicios
Tienda virtual
Actualizar datos básicos
Configuración de alertas

Detalle de póliza

Inicio de póliza: 27 de enero de 2019 Fecha de terminación: 27 de enero de 2020

Producto: ACCIDENTES ESTUDIANTILES

Compañía: Vida Agencia: FRANQUICIA CEAS

Póliza: AA000096 Certificado: AA001043

Tomador: SOCIEDAD EDUCACIONAL SAINT ANDREWS S.A. ID del Tomador: 8000404228

Expedición: 27 de enero de 2019 Prima total: \$62.664.000

Ver siniestros Descargar presentación del producto Clausulado del producto

Asegurados/Beneficiarios

Documento:

Cliente: Asegurado Beneficiario

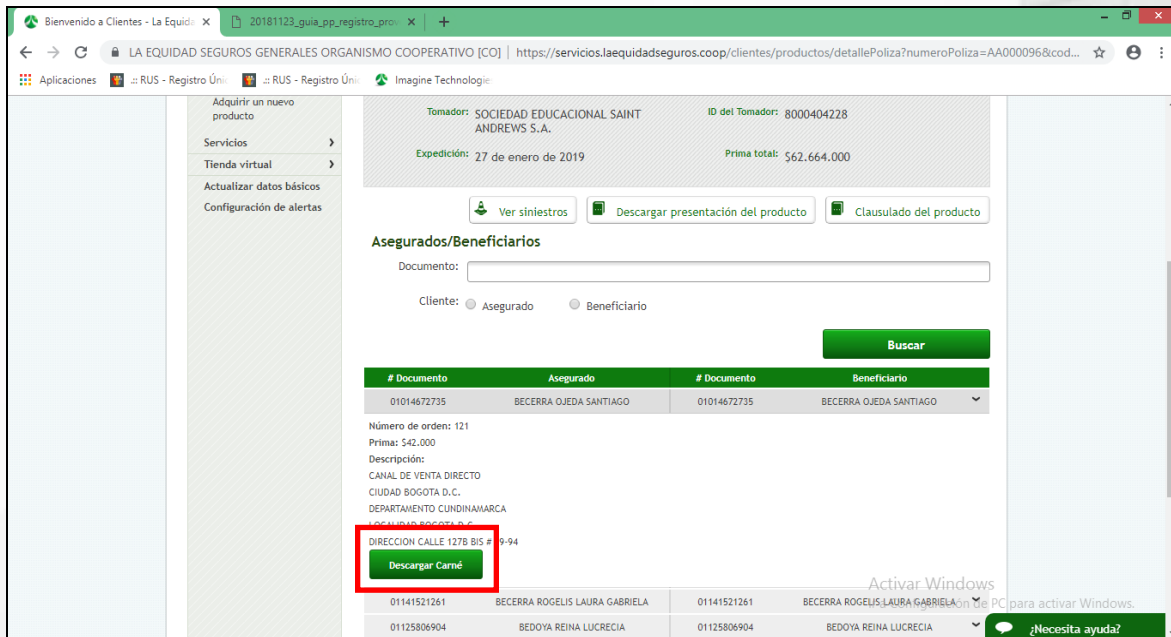
Buscar

# Documento	Asegurado	# Documento	Beneficiario
01014672735	BECERRA OJEDA SANTIAGO	01014672735	BECERRA OJEDA SANTIAGO
01141521261	BECERRA ROGELIS LAURA GABRIELA	01141521261	BECERRA ROGELIS LAURA GABRIELA
01125806904	BEDOYA REINA LUCRECIA	01125806904	BEDOYA REINA LUCRECIA

Activar Windows
Ir a Configuración de PC para activar Windows.

¿Necesita ayuda?

g) Haga clic en descargar carné.



Tomador: SOCIEDAD EDUCACIONAL SAINT ANDREWS S.A. ID del Tomador: 8000404228
 Expedición: 27 de enero de 2019 Prima total: \$62.664.000

Ver siniestros Descargar presentación del producto Clausulado del producto

Asegurados/Beneficiarios

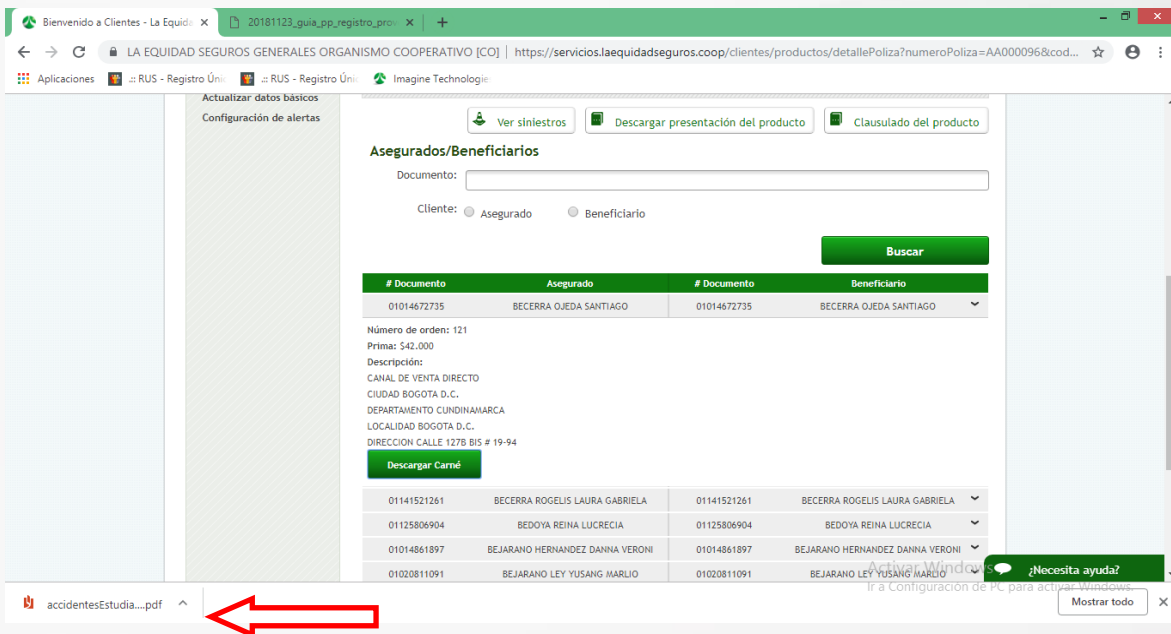
Documento:

Cliente: Asegurado Beneficiario

# Documento	Asegurado	# Documento	Beneficiario
01014672735	BECCERRA OJEDA SANTIAGO	01014672735	BECCERRA OJEDA SANTIAGO
01141521261	BECCERRA ROGELIS LAURA GABRIELA	01141521261	BECCERRA ROGELIS LAURA GABRIELA
01125806904	BEDOYA REINA LUCRECIA	01125806904	BEDOYA REINA LUCRECIA

Número de orden: 121
 Prima: \$42.000
 Descripción:
 CANAL DE VENTA DIRECTO
 CIUDAD BOGOTÁ D.C.
 DEPARTAMENTO CUNDINAMARCA
 LOCALIDAD BOGOTÁ D.C.
 DIRECCION CALLE 127B BIS # 19-94

h) Espere la descarga del documento y haga clic en el PDF.



Actualizar datos básicos Configuración de alertas

Ver siniestros Descargar presentación del producto Clausulado del producto

Asegurados/Beneficiarios

Documento:

Cliente: Asegurado Beneficiario

# Documento	Asegurado	# Documento	Beneficiario
01014672735	BECCERRA OJEDA SANTIAGO	01014672735	BECCERRA OJEDA SANTIAGO
01141521261	BECCERRA ROGELIS LAURA GABRIELA	01141521261	BECCERRA ROGELIS LAURA GABRIELA
01125806904	BEDOYA REINA LUCRECIA	01125806904	BEDOYA REINA LUCRECIA
01014861897	BEJARANO HERNANDEZ DANNA VERONI	01014861897	BEJARANO HERNANDEZ DANNA VERONI
01020811091	BEJARANO LEY YUSANG MARLIO	01020811091	BEJARANO LEY YUSANG MARLIO

Número de orden: 121
 Prima: \$42.000
 Descripción:
 CANAL DE VENTA DIRECTO
 CIUDAD BOGOTÁ D.C.
 DEPARTAMENTO CUNDINAMARCA
 LOCALIDAD BOGOTÁ D.C.
 DIRECCION CALLE 127B BIS # 19-94

accidentesEstudia...pdf

- i) Abra el documento y usted visualizará las dos caras del carné, proceda con la impresión del documento.

